



gaviota

The Sun & Shutter Specialists

Manual de programare

Tubelite Elite i

80082690

GAVIOTA SIMBAC EASTERN EUROPE
Autostrada Bucuresti-Pitesti, Km. 23
087015 Bolintin Deal (Giurgiu) ROMANIA

<https://gaviotasimbac.ro/>

Cuprins:

1	Descrierea produsului:	3
2	Emitătoare compatibile	3
3	Conectare la rețeaua electrică:	4
4	Programarea receptorului:	4
5	Instrucțiuni de operare:	5
6	Telecomenzi asociate dimmerului	5
6.1	Copierea telecomenzilor	5
6.2	Eliminarea tuturor telecomenzilor programate (resetarea modului):	5
6.3	Ștergerea telecomenzilor (una câte una)	6

1. Descrierea produsului:

Tubelite - Elite-i este un sistem electric si electronic ce ne permite să controlăm iluminarea LED instalată în sistemele de protecție solară Gaviota cu tub pentru rularea materialului. Acesta este dotat cu transformator de curent 24Vcc 150W, cu DIMMER precum și RECEPTORUL RADIO. Este compatibil cu întreaga gamă de telecomenzi ELITE-i.

Tubelite - Elite-i face posibilă reglarea cu ușurință a intensității luminii, adaptându-o la nevoia momentului. Tubelite Elite i permite un montaj curat, toate piesele pentru controlul LED-urilor fiind instalate în interiorul tubului sistemului de umbrire.

Dimensiuni gabarit: 560x70mm

Diametru minim tub sistem de umbrire: octogonal 50mm

Tensiune de alimentare: 230Vac/50 Hz

Frecvența emisie-recepție radio : 433,90 MHz

Puterea de ieșire: 150W

Tensiunea de ieșire: 24 Vcc

ATENȚIE!

Citiți cu atenție aceste instrucțiuni de asamblare înainte de utilizare și păstrați-le după instalare.

Nerespectarea instrucțiunilor de asamblare, instrucțiuni de utilizare și specificații tehnice ale produsului, precum și depășirea specificațiilor, tensiune, protecție la apa samd, va anula Politica de Garanție și Serviciul Post-Vânzare al Gaviota Simbac Eastern Europe SRL.



2. Emițătoare compatibile:

60090165 - Telecomanda ELITE-I 1 canal

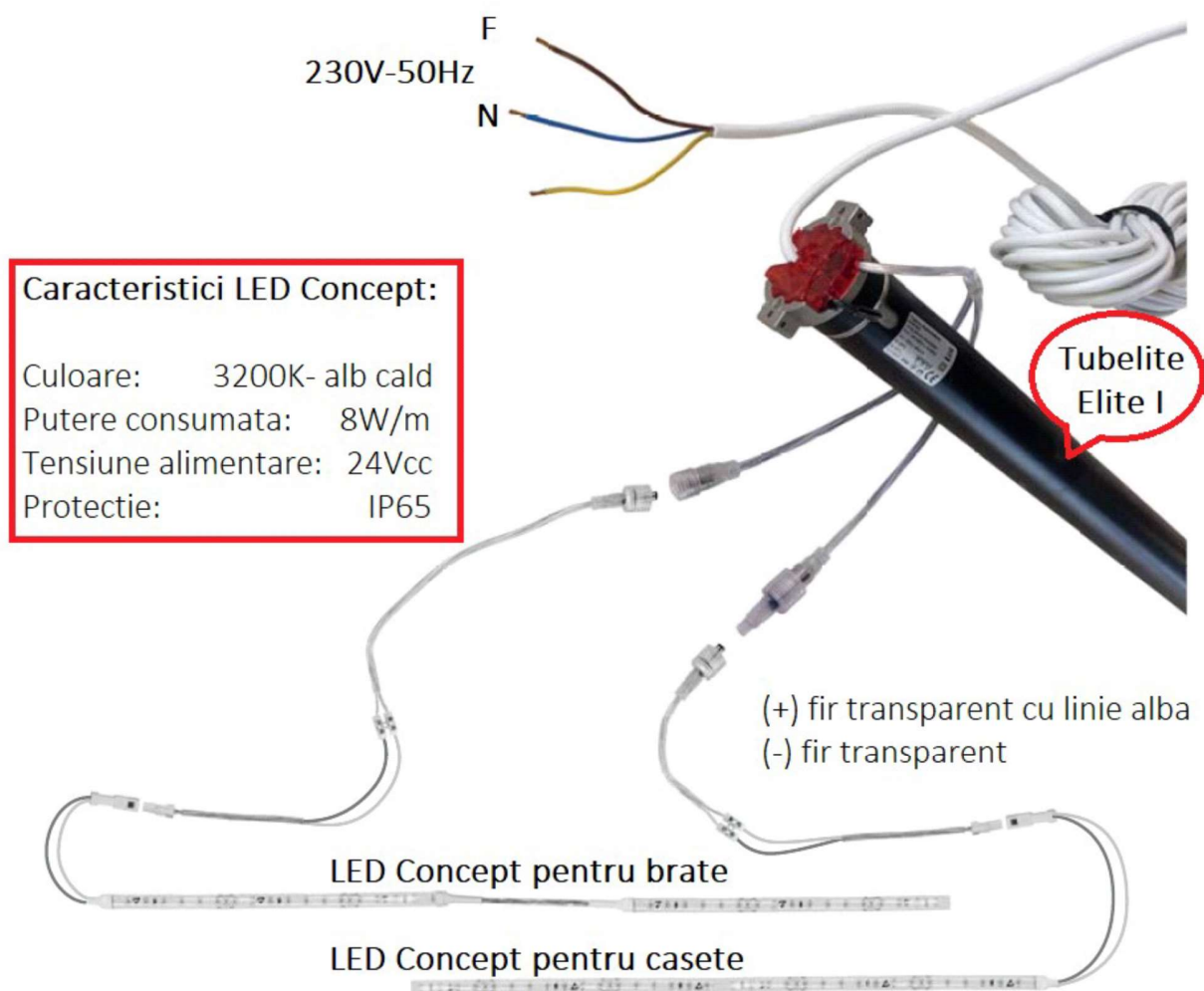
60090166 - Telecomanda ELITE-I 15 canale

60090170 - Telecomanda de perete ELITE-I cu 1 canal

60090171 - Telecomanda de perete ELITE-I 15 canale




3. Conectare la rețeaua electrică:

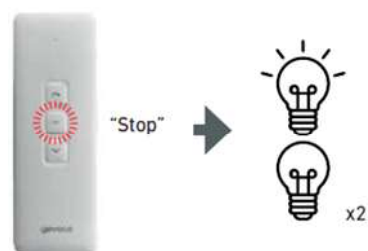


4. Programarea receptorului:

Conectați Tubelite Elite i la rețeaua electrică (230V, 50Hz).
LED-urile se aprind și apoi se sting indicând conectarea.



Pe telecomanda care urmează să controleze LED-urile,
mențineți apăsat STOP.
LED-urile se aprind și se sting de două ori semnalând
înciderea programării.




5. Instrucțiuni de operare:

În urma programării telecomenzii, se verifică programarea:

↑ SUS ⇔ aprins 100%;

↓ JOS ⇔ stins;

“STOP” ⇔ trepte succesive de intensitate, fiecare apăsare trece ciclic prin treptele de intensitate - 15%, 30%, 45%, 60%.



6. Telecomenzi asociate dimmerului:

6.1. Copierea telecomenzilor:

Pe telecomanda deja memorată, apăsați de două ori “P2” (după fiecare apăsare, LED-urile se aprind și se sting). Pe telecomanda nouă apăsați o singură dată “P2” (LED-urile se aprind și se sting de două ori confirmând memorarea noii telecomenzi)



6.2. Eliminarea tuturor telecomenzilor programate (resetarea modului):

Pe orice telecomandă deja memorată, apăsați “P2” (LED-urile se aprind și se sting), “STOP” (LED-urile se aprind și se sting), “P2” (LED-urile se aprind și se sting de două ori confirmând ștergerea memoriei ⇔ resetarea modului)

Programare Tubelite Elite i



GAVIOTA SIMBAC EASTERN EUROPE
Autostrada Bucuresti-Pitesti, Km. 23
087015 Bolintin Deal (Giurgiu) ROMANIA

<https://gaviotasimbac.ro/>